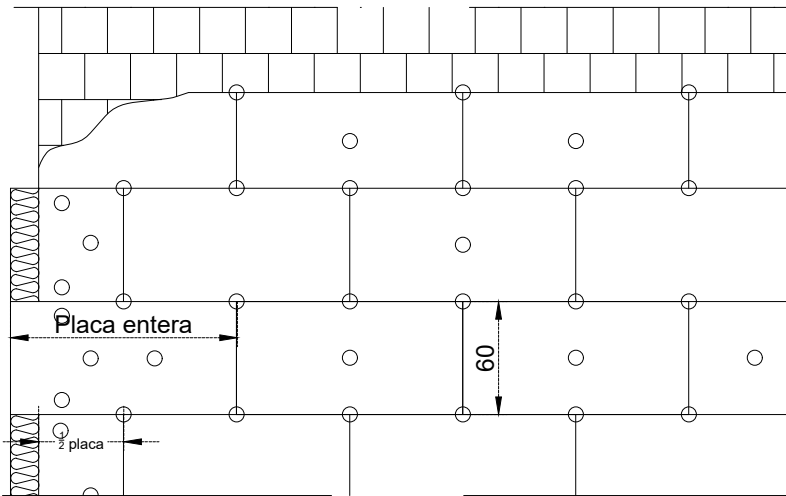


Modelo de fijación mecánica de lana de roca

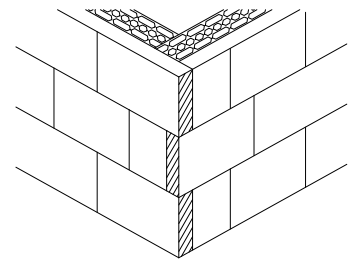


a > 5 cm para muros de hormigón, a > 10 cm para muros de ladrillo

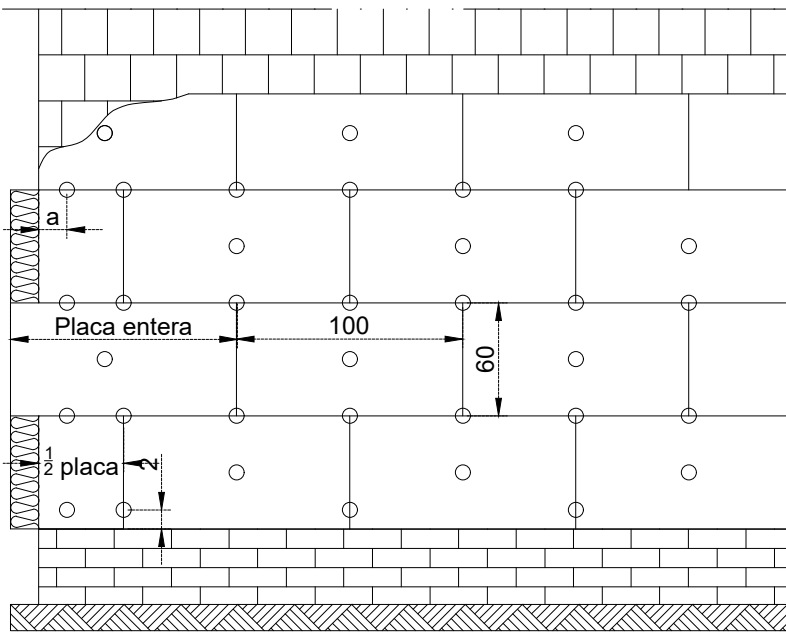
FIJACIONES:

A) Alturas hasta 8m respecto al suelo: 6-8ud/m²

Esquema de montaje en esquinas



Modelo de fijación mecánica de lana de roca



a > 5 cm para muros de hormigón, a > 10 cm para muros de ladrillo

FIJACIONES:

A) Alturas hasta 8m respecto al suelo: 8ud/m²

Proyecto:	
Detalle: MODELOS DE FIJACIÓN MECÁNICA	
DEPARTAMENTO TÉCNICO	Fecha:

*Nota: Las fijaciones varían su cantidad dependiendo la zona climática y ubicación de la obra.