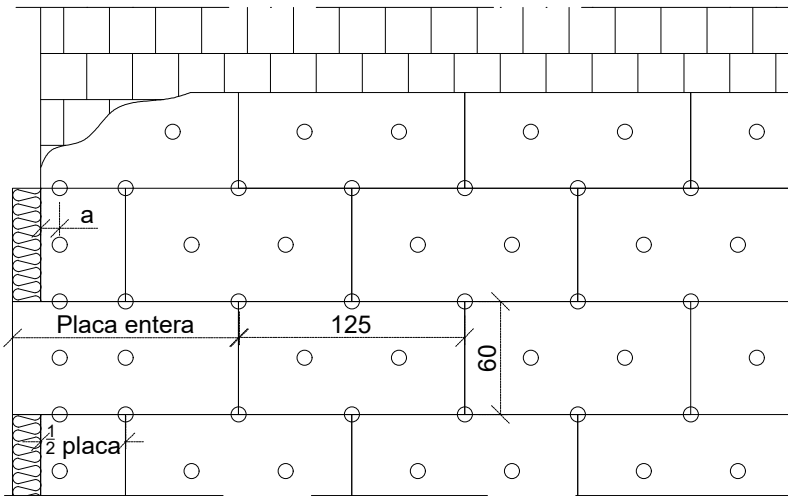


Modelo de fijación mecánica de XPS

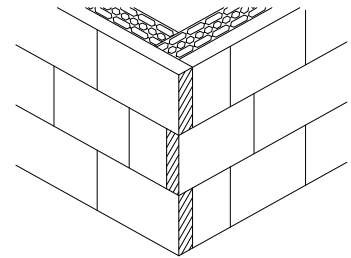


a > 5 cm para muros de hormigón, a > 10 cm para muros de ladrillo

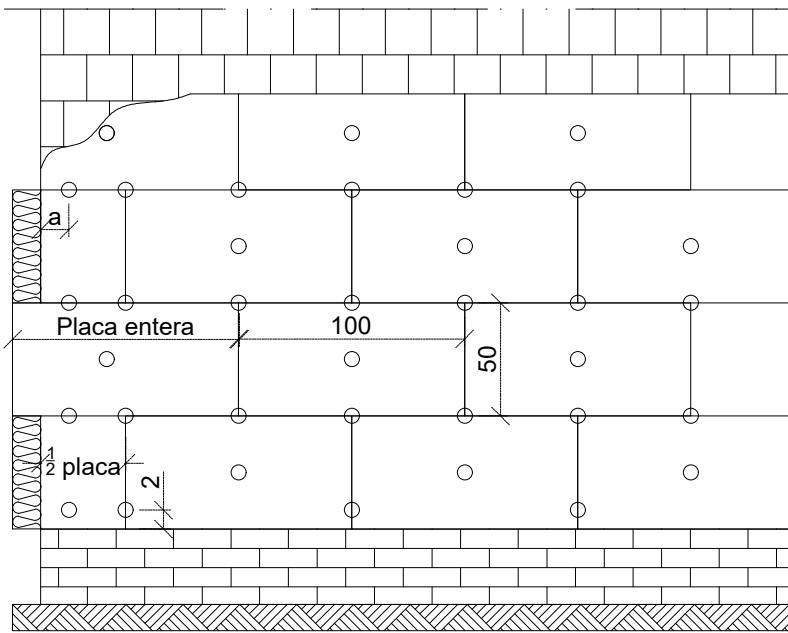
FIJACIONES:

- A) Alturas hasta 8m respecto al suelo: 6-8ud/m²
- B) Alturas entre 8m y 20m respecto al suelo: 8-10 ud/m²
- C) Alturas superiores a 20m respecto al suelo: 10-14 ud/m²
- D) Alturas superiores a 50m respecto del suelo: consulta

Esquema de montaje en esquinas



Modelo de fijación mecánica de EPS Grafito



a > 5 cm para muros de hormigón, a > 10 cm para muros de ladrillo

FIJACIONES:

- A) Alturas hasta 8m respecto al suelo: 8ud/m²
- B) Alturas entre 8m y 20m respecto al suelo: 10 ud/m²
- C) Alturas superiores a 20m respecto al suelo: 14 ud/m²
- D) Alturas superiores a 50m respecto del suelo: consulta

Proyecto:	
Detalle: MODELOS DE FIJACIÓN MECÁNICA	
DEPARTAMENTO TÉCNICO	Fecha: